

## SELENE

Fixed downlights

design Roberto Mantovani



Selene recessed wall and ceiling fixtures are distinguished by their compact size, a wide range of finishes, high optical and build quality and round and square forms. With three beam angles, Selene is ideal for applications ranging from spotlighting to the accenting of display elements and architectural details.

Dimensioni ridotte e ed un'ampia gamma di finiture caratterizzano gli incassi la parete e soffitto Selene, apparecchi di altissima qualità costruttiva ed ottica disponibili nelle forme tonda e quadrata. Con tre aperture di fascio Selene si presta ad applicazioni che vanno dal segnapasso all'illuminazione d'accento di elementi espositivi o di dettagli architettonici.

Des dimensions réduites et une vaste gamme de finitions caractérisent les encastrables au mur et au plafond Selene, des appareils de très haute qualité constructive et optique disponibles dans les formes ronde et carrée. Avec trois ouvertures de faisceau, Selene se prête à des applications qui vont de l'éclairage de marche à l'éclairage de mise en valeur d'éléments d'exposition ou de détails architectoniques.

Kleine Größen und eine breites Angebot an Ausführungen charakterisieren die Wand- und Deckeneinbauten Selene, Geräte von hoher konstruktiver und optischer Qualität sind in runden und quadratischen Formen erhältlich. Mit drei Strahlenbündeln ist Selene geeignet für Anwendungen von Markierungsleuchten bis zu Akzentbeleuchtung von Ausstellungselementen oder architektonischen Details.

CE 30mm IP65 made in Italy

### Supply current

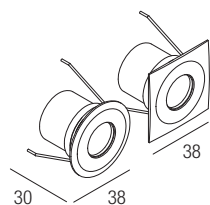
350-500mA (V, 2.9V)

### Power

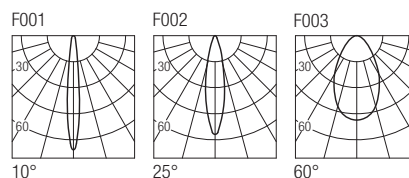
1-2W

### Series wiring

### Dimensions



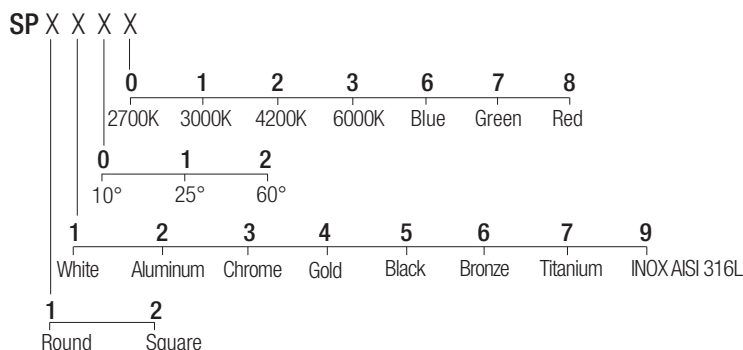
### Photometric diagrams



### CCT/CRI/Flux

	350mA	500mA
2700K	89lm	128lm
3000K	93lm	133lm
4200K	103lm	154lm
6000K	114lm	165lm

### Code construction



### Optionals

CS1001  
Recessing box  
50/33

CS1006  
Recessing box  
80/60/33

AL7022  
24VDC/500mA constant current converter

### Drivers

