


LAD R6

Semi-recessed projectors

design Roberto Mantovani



A projector for semi-recessed wall or ceiling installations, it is characterised by a minimal design and high optical performance. Available in two wattages, it lends itself to applications ranging from accent lighting to general illumination. Thanks to the use of highly-advanced optics, it offers narrow and precise light beams.

Proiettore per installazione a semi-incasso a parete o a soffitto connotato da un design minimale ed elevate prestazioni ottiche. Disponibile in due wattaggi si presta ad applicazioni che vanno dalla luce d'accento all'illuminazione generale. Grazie all'utilizzo di ottiche estremamente evolute permette fasci luminosi stretti e precisi.

Projecteur pour installation semi-encastrée sur mur ou sur plafond, caractérisé par un design minimaliste et de hautes performances optiques. Disponible en deux puissances, il est indiqué pour les applications allant de l'éclairage d'accentuation à l'éclairage général. L'utilisation d'optique extrêmement évoluées permet d'obtenir des faisceaux étroits et précis.

Projektor für halbversenkte Wand- oder Deckenmontage mit minimalistischem Design und hoher optischer Leistung. Sie ist in zwei Wattagen erhältlich und eignet sich für Anwendungen, die von der Akzentbeleuchtung bis zur Allgemeinbeleuchtung reichen. Dank der Verwendung extrem fortschrittlicher Optiken ermöglicht es schmale und präzise Lichtstrahlen.

IP20 made in Italy



Supply current

500mA (V, 9V)

Power

6W

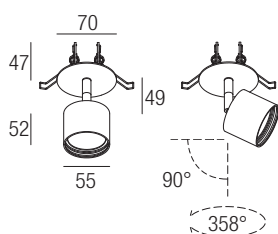
Series wiring

CRI

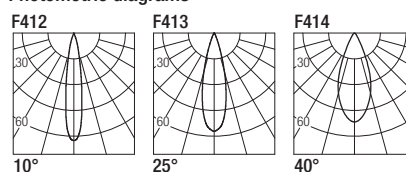
98

2-Step MacAdam

Dimensions



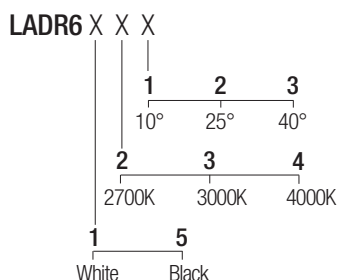
Photometric diagrams



CCT/CRI/Flux

2700K	540 lm
3000K	600 lm
4000K	620 lm

Code construction



Note: versions with extended arm length are available upon request

Accessories

LL02 LL02B

White Black

Low luminance louver



SL02 SL02B

White Black

Milky screen



Drivers

